

BYD DOLPHIN

BYD



Prático

Carrega em qualquer tomada

Divertido

Multimídia com karaokê

Espaço de SUV

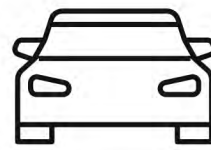
Entre-eixos de 2,7 m

Eficiente

Menos de R\$ 0,15 por km

BYD DOLPHIN

ESPECIFICAÇÕES E CONFIGURAÇÕES



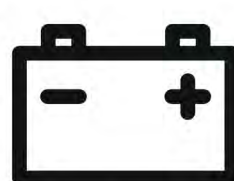
Parâmetros Básicos

Comprimento (mm)	4.125
Largura (mm)	1.770
Altura (mm)	1.570
Entre-eixos (mm)	2.700
Bitola dianteira/Bitola traseira (mm)	1.530/1.530
Altura mínima do solo (mm)	120
Peso em ordem de marcha (kg)	1.405
Peso bruto total (kg)	1.815
Pneus	195/60 R16
Balanço frontal/Balanço traseiro (mm)	695/730
Suspensão dianteira	McPherson
Suspensão traseira	Eixo de torção
Freio dianteiro	Discos ventilados
Freio traseiro	Discos sólidos



Performance

Tração	FWD
Potência	95 cv
Torque máximo (Nm)	180
Aceleração de 0 a 100 km/h (s)	10,9
Velocidade máxima (km/h)	160
Autonomia (PBEV)	291 km



Bateria

Tipo de bateria	Blade (LFP)
Capacidade da bateria (kWh)	44,9
Tempo de recarga (30% a 80%) DC	30 minutos



Segurança e Conforto

Chave presencial	●
Assistente de Frenagem Hidráulico (HBA)	●
Sistema de Controle de Tração (TCS)	●
Desaceleração Controlada para o Freio de Estacionamento (CDP)	●
Controle Dinâmico do Veículo (VDC)	●
Assistente de Partida em Subida (HHC)	●
Frenagem Confortável (CST)	●
Sistema de Limpeza de Disco de Freio (BDW)	●
Freios regenerativos cooperativos inteligentes	●
Controle de Cruzeiro (CC)	●
Sensores de estacionamento traseiros (3)	●
Câmera panorâmica em HD	●
2 airbags dianteiros (motorista e passageiro)	●
2 airbags laterais (bancos dianteiros)	●
2 airbags de cortina (dianteiro e traseiro)	●
Cintos de segurança dianteiros com pré-tensionadores	●
Cinto de segurança de 3 pontos no banco central traseiro/cinto de segurança central traseiro limitador de força sem pré-tensionamento	●
Lembrete do uso de cinto de segurança (todos os assentos)	●
Sistema eletrônico antifurto	●
Sistema Indireto de Monitoramento da Pressão dos Pneus (TPMS)	●
Modo de condução Neve	●
Modo de condução Sport	●
Modo de condução Eco	●
Direção elétrica	●
Volante com ajuste manual de altura	●



Interior

- Volante de 3 raios multifuncional
 - Botão de acionamento do Piloto Automático
 - Botão de acionamento do Bluetooth®
 - Botão de controle de instrumentos
 - Botão de alternância do modo de áudio
- Painel de instrumentos LCD de alta resolução de 5"
- Bancos com revestimento de material premium sustentável
- Ajuste manual do banco do motorista (6 posições)
- Ajuste manual do banco do passageiro dianteiro (4 posições)
- Ajuste manual dos encostos de cabeça do banco traseiro
- Sistema ISOFIX de fixação de cadeira infantil
- Espelho retrovisor manual antiofuscante
- Para-sóis do motorista e do passageiro dianteiro com espelhos e iluminação
- Tomada 12V
- 2 entradas USB dianteiras (1 Tipo A e 1 Tipo C)
- 1 entrada USB traseira (Tipo A)



Ar-condicionado

- Sistema de purificação de ar (automático)
- Ajuste de ar-condicionado (pela tela do ICS)
- Ar-condicionado automático



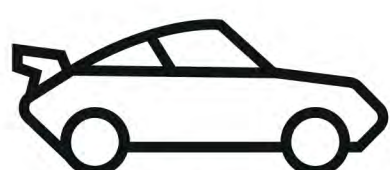
Multimídia

- ICS (Intelligent Cockpit System) com tela flutuante de 12,8" e rotação elétrica
- Rádio FM & AM



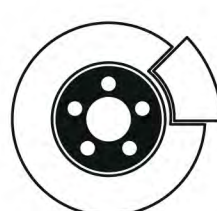
New Energy

- Freios regenerativos inteligentes
- AC Charging Port – Tipo 2 – 6,6 kW
- DC Charging Port – CCS 2 – 60 kW



Exterior

Faróis de full LED	●
Grade dianteira com iluminação de posição	●
Luz de rodagem diurna (DRL) de LED	●
Sensor crepuscular para acendimento automático dos faróis	●
Lanterna de neblina traseira	●
Luz de freio (brake light) de LED	●
Lanterna traseira de LED	●
Iluminação de porta-malas	●
Luz de leitura dianteira de LED	●
Vidros elétricos nas 4 portas	●
Vidro elétrico do motorista com função one touch para subida e descida e função antiesmagamento	●
Espelhos retrovisores externos com ajuste elétrico, desembaçador com aquecimento e rebatimento manual	●
Iluminação de boas-vindas nos retrovisores externos	●
Maçanetas das portas na cor do veículo	●
Para-brisa traseiro com função de aquecimento, desembaçamento e degelo	●
Rodas de liga leve de 16"	●
Limpadores de para-brisa dianteiro sem moldura	●
Antena shark	●



Freios e Estacionamento

Freio de Estacionamento Eletrônico (EPB)	●
Auto-Hold (AVH)	●



Garantia

Veículo: 5 anos ou 500.000 km	●
Bateria: 8 anos sem limite de quilometragem	●

Consulte condições completas no Manual de Garantia

OPÇÕES DE
CORES



AFTERGLOW PINK



SAND WHITE



DOLPHIN GREY



DOLPHIN DIAMOND

CORES
INTERNAS



MARK ORANGE



ANGEL PINK



BOBA BROWN